




En lækker lille sag.. af Daniela

APRIL
29,
2009

LAVET TIL MINI1TIL12.DK



Denne kuffert kræver lidt finger snilde, men resultatet bliver ret godt.

For at lave låget, skærer jeg først:

1 stk af 3,75 * 2,5 cm

2 stk af 3,75 * 0,3 cm

2 stk af 2,1 * 0,3 cm


delene her ud og samler dem til låget.

Herefter skære du nu ud til bunden af kufferten:

1 stk af 3,75 * 2,5 cm

2 stk af 3,75 * 0,6 cm


2 stk af 2,1 * 0,6 cm




Når bund og top er limet sammen, fore jeg begge dele indvendigt med lidt filt, i en neutral farve.

Husk at sørge for, at limen får lov til at tørre helt før du fortsætter, for det giver det flotteste resultat.


Denne kuffert, tager lang tid i at tørre, så det er en god ide, at have noget andet ved siden af, som man kan sidde med i mellemtiden.




Nu tager jeg min stryge lap, og beklæder de tre yder kanter af bund og top, så en af langsiderne ikke har fået stof på, med lidt sekund lim, limer jeg de to millimeter kant til med stoffet også, dette kræver lidt fingerfærdighed, da det godt kan drille lidt. Men resultatet bliver rigtig godt.




Nu skal top og bund samles, det gør jeg med et stykke mere af lappen, som jeg starter med at lime fast på bunden, af bunddelen af kufferten, når det er tørret, limer jeg det op over den langside, som der ikke har fået stof på endnu, og lader det tørre igen. lim nu langenden af låget, og lim fast, så den passer over bunden på stofstykket, og lad det tørre endnu en gang, nu limes hen over toppen af kufferten, og du skal igen lade det tørre. Klip nu kanterne til rundt om kufferten, gør dette forsigtigt.



Nu mangler vi kun at lave remmene til at lukke kufferten med, og et håndtag.



Her ser du de små lukke remme jeg har lavet, med en sort tuds, har jeg tegnet huller på den lange tynde strimmel, og limet en ring fast i den smalle ende af de andre stykker. Derefter har jeg limet delen med ringen fast i bunden af kufferten, og den lange tynde strimmel på låget af kufferten.



Jeg har lavet håndtaget af et lille stykke læder snor en længde af 2,5 cm. Jeg har limet det fast med lidt sekund lim.

God fornøjelse.